

Fabrikant van LED armaturen

Panelen



Downlight



Spots



Railspots



Buitenverlichting



Lijnverlichting



Waterdicht



High Bay



- ✓ Eenvoudige en efficiënte installatie
- ✓ Defect? Wij vervangen het geheel kosteloos
- ✓ Standaard 5 jaar garantie

- ✓ Slimme verlichtings techniek
- ✓ Gratis lichtplan
- ✓ Onze armaturen zijn gecertificeerd

Leding Light B.V.
+31-181-442803
Puntweg 11, 3208 LD, Spijkenisse, Nederland
sales@leding-bv.eu
www.leding-bv.eu



Bright Serie Panelen



600 x 600 x 30 mm

- 5 jaar garantie
- Blue hazard 0

1200 x 300 x 30 mm

- CE / GS / ENEC gecertificeerd
- Label A++ / F Nieuwe norm

300 x 600 x 30 mm

- Dipswitch 16 options
- Standaard flickervrij

Inclusief GST-18-3 driver

- GST 3 Dipswitch driver
- Super efficiënte installatie

600 x 600 Bright paneel

Art Nr	Binnenmaat	CCT	RA	PF	Watt	LM/W	LM Output	UGR	LB	Branduren	Prijs
LU-P600x600-B	595x595x30	4000K	83	0,96	36W	120	4320	<19	L80B20	50.000	op aanvraag
LU-P600x600-B-3	595x595x30	3000K	80	0,96	36W	119	4284	<19	L80B20	50.000	op aanvraag
LU-P600x600-B-UGR*	595x595x30	4000K	83	0,96	36W	115	4140	<16	L80B20	50.000	op aanvraag
LU-P600x600-B-UGR3	595x595x30	3000K	80	0,96	36W	114	4104	<16	L80B20	50.000	op aanvraag
LU-P600x600-B-UGR6	595x595x30	6500K	83	0,96	36W	110	3960	<16	L80B20	50.000	op aanvraag

1200 x 300 Bright paneel

Art Nr	Binnenmaat	CCT	RA	PF	Watt	LM/W	LM Output	UGR	LB	Branduren	Prijs
LU-P1200x300-B	1195x295x30	4000K	83	0,96	36W	120	4320	<20	L80B20	50.000	op aanvraag
LU-P1200x300-B-3	1195x295x30	3000K	80	0,96	36W	110	3960	<20	L80B20	50.000	op aanvraag
LU-P1200x300-B-UGR*	1195x295x30	4000K	83	0,96	36W	115	4140	<17	L80B20	50.000	op aanvraag
LU-P1200x300-B-UGR3	1195x295x30	3000K	80	0,96	36W	105	3780	<17	L80B20	50.000	op aanvraag
LU-P1200x300B-UGR6	1195x295x30	6500K	80	0,96	36W	110	3960	<17	L80B20	50.000	op aanvraag

600 x 300 Bright paneel

Art Nr	Binnenmaat	CCT	RA	PF	Watt	LM/W	LM Output	UGR	LB	Branduren	Prijs
LU-P600x300-B	295x595x30	4000K	80	0,96	18W	120	2160	<19	L80B20	50.000	op aanvraag
LU-P600x300-B-3K	295x595x30	3000K	80	0,96	18W	110	1980	<19	L70B50	30.000	op aanvraag
LU-P600x300-B-UGR	295x595x30	4000K	80	0,96	18W	115	2070	<16	L80B20	50.000	op aanvraag
LU-P600x300-B-3KUGR	295x595x30	3000K	80	0,96	18W	105	1890	<16	L70B50	30.000	op aanvraag

* panelen beschikbaar met opening achterkant paneel voor het plaatsen van de daglicht en bewegings sensor voor het Autonomous Lighting System

Defect? Wij vervangen het geheel kosteloos

Gratis lichtplan op maat

Star en Deluxe Serie Panelen



600 x 600 x 50 mm

Inclusief GST 18-3 dipswitch driver

- 5 jaar garantie
- CE / GS / ENEC gecertificeerd
- Slimme verlichtingsopties
- GST 3 of GST 5 compatible
- Blue hazard 0
- Label A++ / C- D - E Nieuwe norm
- Standaard flickervrij
- Super efficiënte installatie

600 x 600 Star Serie

Art Nr	Binnenmaat	CCT	RA	PF	Watt	LM/W	LM Output	UGR	LB	Branduren	Prijs
LU-P600x600-S	595x595x30	4000K	83	0,96	30W	140	4200	<19	L80B20	50.000	op aanvraag
LU-P600x600-S3	595x595x30	3000K	83	0,96	30W	140	4200	<19	L80B20	50.000	op aanvraag
LU-P600x600-S-UGR*	595x595x30	4000K	83	0,96	30W	135	4050	<16	L80B20	50.000	op aanvraag
LU-P600x600-S3-UGR	595x595x30	3000K	83	0,96	30W	135	4050	<16	L80B20	50.000	op aanvraag
LU-P600x600-S6-UGR	595x595x30	6500K	83	0,96	30W	120	3960	<16	L80B20	50.000	op aanvraag

1200 x 300 Star Serie

Art Nr	Binnenmaat	CCT	RA	PF	Watt	LM/W	LM Output	UGR	LB	Branduren	Prijs
LU-P1200x3000-S*	1195x295x30	4000K	83	0,96	30W	140	4200	<19	L80B20	50.000	op aanvraag
LU-P1200x3000-S3	1195x295x30	3000K	83	0,96	30W	140	4200	<19	L80B20	50.000	op aanvraag
LU-P1200x3000-S-UGR	1195x295x30	4000K	83	0,96	30W	135	4050	<16	L80B20	50.000	op aanvraag
LU-P1200x3000-S3-UGR	1195x295x30	3000K	83	0,96	30W	135	4050	<16	L80B20	50.000	op aanvraag
LU-P1200x3000-S6-UGR	1195x295x30	6500K	83	0,96	30W	120	3960	<16	L80B20	50.000	op aanvraag

Delux Serie

Art Nr	Binnenmaat	CCT	RA	PF	Watt	LM/W	LM Output	UGR	LB	Branduren	Prijs
LU-P600x600-D	595x595x50	4000K	83	0,96	26W	160	4160	<19	L80B20	60.000	op aanvraag
LU-P600x600-D3	595x595x50	3000K	83	0,96	26W	155	4030	<19	L80B20	60.000	op aanvraag
LU-P600x600-D-UGR	595x595x50	4000K	83	0,96	26W	155	4030	<16	L80B20	60.000	op aanvraag
LU-P600x600-D3-UGR	595x595x50	3000K	83	0,96	26W	150	3900	<16	L80B20	60.000	op aanvraag
LU-P600x600-D-H	595x595x50	4000K	83	0,96	36W	150	5400	<20	L80B20	60.000	op aanvraag

* panelen beschikbaar met opening achterkant paneel voor het plaatsen van de daglicht en bewegings sensor voor het Autonomous Lighting System

Optioneel	Helvar Daglicht en beweging sensor	Prijs
<input checked="" type="checkbox"/>	Helvar Active	op aanvraag
<input checked="" type="checkbox"/>	Helvar Active Ahead - zelflerend	op aanvraag
<input checked="" type="checkbox"/>	Uitbreiding branduren naar 100.000	

Optioneel	LedUp Daglicht en Dali2 Driver	Prijs
<input checked="" type="checkbox"/>	Stand alone daglicht sensor inclusief dipswitch	op aanvraag
<input checked="" type="checkbox"/>	Dali 2 driver voor panelen	op aanvraag



Componenten Active + Ahead

Helvar Sensor



Helvar Driver



Node (Ahead only)



Voorbeeld paneel

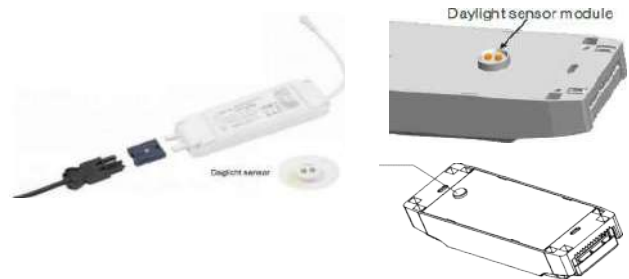


Installatie

De LedUp panelen worden installatie klaar aangeleverd en voorzien van een ingebouwde Helvar sensor. Wij koppelen ons armatuur aan de Helvar Driver en bouwen in geval van Active Ahead de Node in het kastje in. De installatie blijft zo efficiënt, d.m.v. onze GST 3 aansluiting.

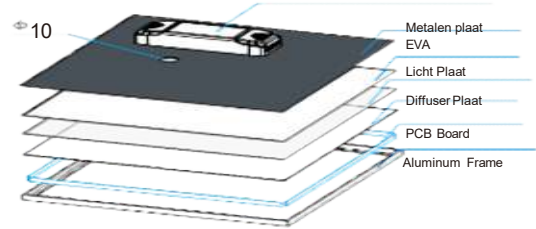


LedUp driver daglicht sensor

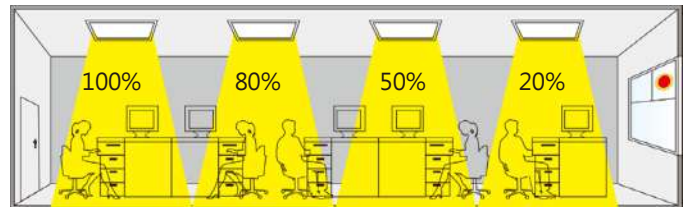


Installatie daglicht sensor op al onze panelen

Plaats sensor op het gat



Illustratie hoe daglicht sensoren besparingen realiseren



LedUp driver daglicht sensoren functionaliteiten

- Aan en uit zetten van daglicht detectie
- Dipswitch mogelijkheden - van 1050 mA tot 700 mA
- Instellen constante Lux niveau 450 lux t/m 100 lux

Defect? Wij vervangen het geheel kosteloos

Gratis lichtplan

Autonomous Lighting System

Het Autonomous Lighting System wordt aangestuurd d.m.v. de sensor. Eén sensor kan tot maximaal 6 armaturen aansturen. De sensor kan via de bus 6 armaturen aansturen d.m.v. bekabeling, zie hieronder alle onderdelen en een situatie schets. Detectierange, range, lux waarde, hold en dim tijd, kunnen via een afstandbediening per sensor worden ingesteld. De 4 knoppen afstandbediening is voor de eindgebruiker om de verlichting te over-rulen zonder dat de settings kunnen worden veranderd.



LU-1000M DA-VV op aanvraag
Ledup driver voor aanwezigheid en daglicht regulering BUS
450 mA tm 1050 mA dimmable driver



LU-DS-DL op aanvraag
Ledup sensor voor alleen daglicht regulering BUS
LU-DS-DL-M op aanvraag
Ledup sensor voor aanwezigheid en daglicht regulering BUS

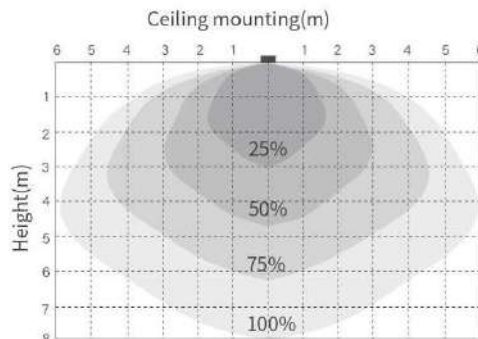


BUS-4P-1V6 op aanvraag
BUS voor daglicht en/of bewegingsdetectie - aansturing



BUS-4P-1M op aanvraag
Connectie kabel 1 meter van BUS naar driver
BUS-4P-3M op aanvraag
Connectie kabel 3 meter van BUS naar driver
BUS-4P-5M op aanvraag
Connectie kabel 5 meter van BUS naar driver

Detection pattern

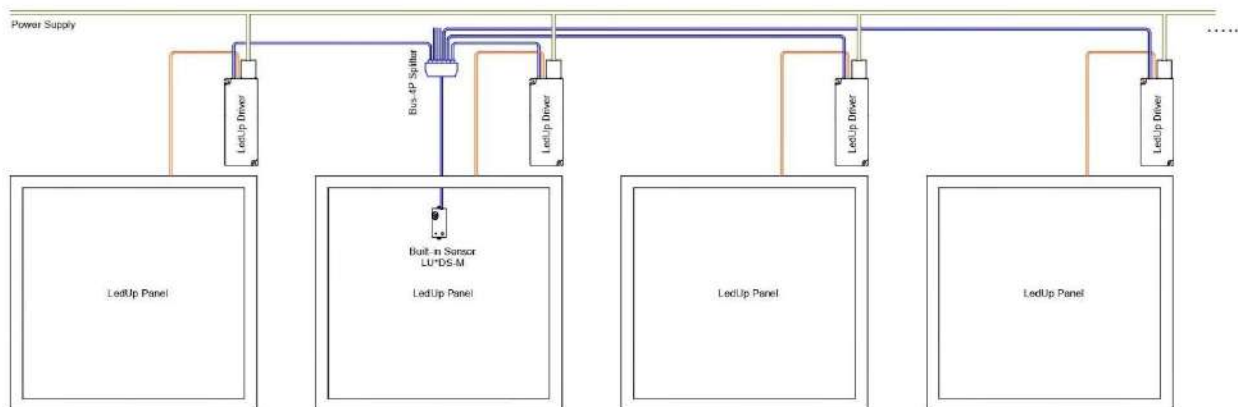


LU-DS102 op aanvraag
Afstandbediening instellen Autonomous Lighting System



LU-DS1024K op aanvraag
4 knoppen afstandsbediening Autonomous Lighting System

P.S. Voor eenvoudige installatie selecteer het juiste paneel met een open achterkant, om de sensor eenvoudig en efficiënt toe te voegen aan het paneel.



Downlight recessed



LU-D Serie



LU-DR Serie



Inclusief GST 18-3 dipswitch driver



- 5 jaar garantie
- Blue hazard 0
- CE / GS / ENEC gecertificeerd
- Label A++ - A+ / E-F Nieuwe norm
- Dali 2 optioneel
- Behuizing aluminium
- GST 3 of GST 5 compatible
- Super efficiënte installatie

LU-D Serie	Buitenmaat	Gatmaat	CCT	RA	PF	Watt	LM/W	LM Output	UGR	LB	Branduren	Prijs
LU-D200-S	D220x95	196	3000K 4000K	83	0,96	23W	130	2990	<22	L70B50	50.000	op aanvraag
LU-D150-S	D184x95	166	3000K 4000K	83	0,95	18W	110	1980	<21	L70B50	50.000	op aanvraag
LU-D105-S	D129x68	109	3000K 4000K	83	0,95	12W	100	1200	<23	L70B50	50.000	op aanvraag
LU-D200-D	D235x113	210	3000K 4000K	83	0,96	23W	130	3900	<20	L80B20	60.000	op aanvraag
LU-D150-D	D199x100	180	3000K 4000K	83	0,95	18W	115	2070	<20	L80B20	60.000	op aanvraag
LU-D105-D	D143x73	120	3000K 4000K	83	0,95	12W	130	1560	<21	L80B20	60.000	op aanvraag

LU-DR Serie	Buitenmaat	Gatmaat	CCT	RA	PF	Watt	LM/W	LM Output	UGR	LB	Branduren	Prijs
LU-DR200-S	D220x95	196	3000K 4000K	83	0,95	23W	110	2530	<19	L70B50	50.000	op aanvraag
LU-DR150-S	D184x95	166	3000K 4000K	83	0,95	18W	110	1980	<19	L70B50	50.000	op aanvraag
LU-DR105-S	D129x68	109	3000K 4000K	83	0,95	12W	100	1200	<20	L70B50	50.000	op aanvraag
LU-DR200-D	D235x113	210	3000K 4000K	83	0,95	23W	130	2990	<17	L80B20	60.000	op aanvraag
LU-DR150-D	D199x100	180	3000K 4000K	83	0,95	18W	130	2340	<17	L80B20	60.000	op aanvraag
LU-DR105-D	D143x73	120	3000K 4000K	83	0,95	12W	130	1560	<19	L80B20	60.000	op aanvraag

- Defect? Wij vervangen het geheel kosteloos
- Gratis lichtplan

Downlight recessed



LU-DR D-B Serie



LU-DR D-U Serie



Inclusief GST 18-3 dipswitch driver

- 5 jaar garantie
- Blue hazard 0
- CE / GS / ENEC gecertificeerd
- Label A++ / E Nieuwe norm
- Flicker vrij
- Behuizing aluminium
- GST 3 of GST 5 compatible
- Super efficiënte installatie

LU-DR D-B	Buitenmaat	Gatmaat	CCT	RA	PF	Watt	LM/W	LM Output	UGR	LB	Branduren	Prijs
LU-DR200-D-B	D235x113	210	3000/4000	83	0,95	23W	130	2990	<17	L80B10	60.000	op aanvraag
LU-DR150-D-B	D199x100	180	3000/4000	83	0,95	18W	130	2340	<17	L80B10	60.000	op aanvraag
LU-DR105-D-B	D143x73	120	3000/4000	84	0,95	12	123	1476	<19	L80B10	60.000	op aanvraag

LU-DR D-U	Buitenmaat	Gatmaat	CCT	RA	PF	Watt	LM/W	LM Output	UGR	LB	Branduren	Prijs
LU-DR150-D-UG	D135x67	180	3000/4000	84	0,95	22,24	110	2450	<14	L80B10	60.000	op aanvraag
LU-DR200-D-UG	D225x114	200	3000/4000	84	0,95	21,5	132,4	2840	<12	L80B10	60.000	op aanvraag

Specificatie driver Downlight

Voltage (V)	220 - 240
Current (mA)	150 - 1050
Power factor (PF)	0.95
Flicker	Geen
Garantie	5 Jaar



- Snel leverbaar, binnen 24 uur
- Eenvoudige en efficiënte installatie
- Defect? Wij vervangen het geheel kosteloos
- Alle armaturen standaard Flicker vrij
- Uitmuntende specificaties
- Gratis lichtplan

Ultra dunne downlight



- 5 jaar garantie
- CE / GS / ENEC gecertificeerd
- Inclusief driver
- GST 3 of GST 5 compatible
- Blue hazard 0
- Label A++ - A+ / E - F Nieuwe norm
- Behuizing aluminium+PS
- Super efficiënte installatie

ELR Serie	Buitenmaat	Gatmaat	CCT	RA	PF	Watt	LM/W	LM Output	UGR	LB	Branduren	Prijs
LU-ELR70	92x32	70	3000K 4000K	80	0,96	6	110	660	<22	L70B50	30.000	op aanvraag
LU-ELR100	120x32	100	3000K 4000K	80	0,96	11	110	1210	<22	L70B50	30.000	op aanvraag
LU-ELR150	172x32	150	3000K 4000K	80	0,95	18	110	1980	<22	L70B50	30.000	op aanvraag
LU-ELR200	226x32	200	3000K 4000K	80	0,96	23	110	2530	<22	L70B50	30.000	op aanvraag

ELS Serie	Buitenmaat	Gatmaat	CCT	RA	PF	Watt	LM/W	LM Output	UGR	LB	Branduren	Prijs
LU-ELS70	91x91x32	70	3000K 4000K	80	0,96	7	110	770	<22	L70B50	30.000	op aanvraag
LU-ELS100	122x122x32	100	3000K 4000K	80	0,96	11	110	1210	<22	L70B50	30.000	op aanvraag
LU-ELS150	174x174x32	150	3000K 4000K	80	0,95	18	110	1980	<22	L70B50	30.000	op aanvraag
LU-ELS200	228x228x32	200	3000K 4000K	80	0,95	24	110	2640	<22	L70B50	30.000	op aanvraag

DF Serie	Buitenmaat	Gatmaat	CCT	RA	PF	Watt	LM/W	LM Output	UGR	LB	Branduren	Prijs
LU-DF95	95	80	3000K 4000K	80	0,95	4	90	360	<23	L70B50	50.000	op aanvraag
LU-DF128	128	107	3000K 4000K	80	0,95	6	100	600	<23	L70B50	50.000	op aanvraag
LU-DF95	95	80	3000K 4000K	80	0,96	4	110	440	<23	L70B50	50.000	op aanvraag
LU-DF128	128	107	3000K 4000K	80	0,96	6	110	660	<23	L70B50	50.000	op aanvraag
LU-DF181	181	162	3000K 4000K	80	0,96	12	110	1320	<23	L70B50	50.000	op aanvraag
LU-DF218	218	200	3000K 4000K	80	0,96	16	110	1760	<23	L70B50	50.000	op aanvraag

DFD Serie	Buitenmaat	Gatmaat	CCT	RA	PF	Watt	LM/W	LM Output	UGR	LB	Branduren	Prijs
LU-DFS128	128	107	3000K 4000K	80	0,95	6	100	600	<23	L70B50	50.000	op aanvraag
LU-DFS128	128	107	3000K 4000K	80	0,96	6	110	660	<23	L70B50	50.000	op aanvraag
LU-DFS182	182	162	3000K 4000K	80	0,95	12	110	1320	<23	L70B50	50.000	Op aanvraag

DFD Serie	Buitenmaat	Gatmaat	CCT	RA	PF	Watt	LM/W	LM Output	UGR	LB	Branduren	Prijs
LU-DFD95	95	80	3000K 4000K	80	0,95	4	100	400	<23	L70B50	50.000	op aanvraag
LU-DFD128	128	107	3000K 4000K	80	0,95	6	100	600	<23	L70B50	50.000	op aanvraag
LU-DFD95	95	80	3000K 4000K	80	0,96	4	110	440	<23	L70B50	50.000	op aanvraag
LU-DFD128	128	107	3000K 4000K	80	0,96	6	110	660	<23	L70B50	50.000	op aanvraag
LU-DFD181	181	162	3000K 4000K	80	0,95	8	110	880	<23	L70B50	50.000	op aanvraag

Standard inclusief Dipswitch
Driver GST3



Spotlights



SP21 Serie

Kantelbaar



SP24 Serie

Kantelbaar



SP25 Serie

Vast



SP33 Serie

Kantelbaar

- 7 jaar garantie
- Blue hazard 0
- CE / GS / ENEC gecertificeerd
- Label A+ / F - G Nieuwe norm
- Inclusief driver
- Behuizing aluminium
- GST 3 of GST 5 compatible
- Super efficiënte installatie

SP21 Serie	Buitenmaat	Gatmaat	CCT	RA	PF	Watt	LM/W	Graden			UGR	Lumen	Branduren	Prijs
LU-SP21-70	d85-70	d70	3000K 4000K	90	0,95	7W	80	12	24	36	20	560	50.000	op aanvraag
LU-SP21-90	d110-75	d90	3000K 4000K	90	0,95	13W	90	12	24	36	20	1170	50.000	op aanvraag
LU-SP21-120	d140-88	d120	3000K 4000K	90	0,95	22W	100	12	24	36	20	2200	50.000	op aanvraag
LU-SP21-140	d160-93	d140	3000K 4000K	90	0,95	28W	100	12	24	36	20	2800	50.000	op aanvraag

SP24 Serie	Buitenmaat	Gatmaat	CCT	RA	PF	Watt	LM/W	Graden			UGR	Lumen	Branduren	Prijs
LU-SP24-70	d85-70	d70	3000K 4000K	90	0,95	7W	80	12	24	36	20	560	50.000	op aanvraag
LU-SP24-90	d110-75	d90	3000K 4000K	90	0,95	14W	80	12	24	36	20	1120	50.000	op aanvraag
LU-SP24-120	d140-88	d120	3000K 4000K	90	0,95	22W	100	12	24	36	19	2200	50.000	op aanvraag
LU-SP24-140	d160-93	d140	3000K 4000K	90	0,95	28W	100	12	24	36	19	2800	50.000	op aanvraag

SP25 Serie	Buitenmaat	Gatmaat	CCT	RA	PF	Watt	LM/W	Graden			UGR	Lumen	Branduren	Prijs
LU-SP25-45	d55-40	d45	3000K 4000K	90	0,95	4W	80	24	38		20	320	50.000	op aanvraag
LU-SP25-55	d65-47	d55	3000K 4000K	90	0,95	6W	80	24	38		20	480	50.000	op aanvraag
LU-SP25-75	d90-40	d75	3000K 4000K	90	0,95	8W	80	24	38		20	800	50.000	op aanvraag
LU-SP25-95	d110-40	d95	3000K 4000K	90	0,95	10W	100	24	38		20	1000	50.000	op aanvraag
LU-SP25-115	d140-50	d115	3000K 4000K	90	0,95	16W	100	24	38		20	1600	50.000	op aanvraag
LU-SP25-135	d160-55	d135	3000K 4000K	90	0,95	24W	100	24	38		20	2400	50.000	op aanvraag

SP33 Serie	Buitenmaat	Gatmaat	CCT	RA	PF	Watt	LM/W	Graden			UGR	Lumen	Branduren	Prijs
LU-SP33-75	d83-85	d75	3000K 4000K	90	0,95	10W	80	12	24	36	20	800	50.000	op aanvraag
LU-SP33-100	d112-110	d100	3000K 4000K	90	0,95	14W	90	12	24	36	20	1260	50.000	op aanvraag
LU-SP33-125	d140-120	d125	3000K 4000K	90	0,95	22W	100	12	24	36	20	2200	50.000	op aanvraag
LU-SP33-145	d165-130	d145	3000K 4000K	90	0,95	28W	100	12	24	36	20	2800	50.000	op aanvraag
LU-SP33-175	d190-165	d175	3000K 4000K	90	0,95	36W	100	12	24	36	20	3600	50.000	op aanvraag

Spotlights



SP53 Serie

Kantelbaar



SP55-1 Serie

Kantelbaar



SP55-2 Serie

Kantelbaar



SP55-3 Serie

Kantelbaar



- 5 jaar garantie
- Blue hazard 0
- CE / GS / ENEC gecertificeerd
- Label A+ / F - G Nieuwe norm
- Inclusief driver
- Behuizing aluminium
- GST 3 of GST 5 compatible
- Super efficiënte installatie

SP53 Serie	Buitenmaat	Gatmaat	CCT	RA	PF	Watt	LM/W	Graden	UGR	Lumen	Branduren	Prijs
LU-SP53-100	d105-100	d95	3000K 4000K	90	0,95	8W	80	12 24 36	20	560	50000	op aanvraag
LU-SP53-120	d135-110	d120	3000K 4000K	90	0,95	16W	80	12 24 36	19	1280	50000	op aanvraag
LU-SP53-140	d155-120	d140	3000K 4000K	90	0,95	28W	90	12 24 36	19	2520	50000	op aanvraag

SP55-1 Serie	Buitenmaat	Gatmaat	CCT	RA	PF	Watt	LM/W	Graden	UGR	Lumen	Branduren	Prijs
LU-SP55-98x1	112-112-100	98-98	3000K 4000K	90	0,95	10W	80	12 24 36	20	800	50000	op aanvraag
LU-SP55-120x1	137-137-110	120-120	3000K 4000K	90	0,95	16W	80	12 24 36	20	1280	50000	op aanvraag
LU-SP55-160x1	185-195-130	160-160	3000K 4000K	90	0,95	28W	90	12 24 36	20	2520	50000	op aanvraag

SP55-2 Serie	Buitenmaat	Gatmaat	CCT	RA	PF	Watt	LM/W	Graden	UGR	Lumen	Branduren	Prijs
LU-SP55-98x2	210-112-100	195-98	3000K 4000K	90	0,95	2x10W	80	12 24 36	19	1600	50000	op aanvraag
LU-SP55-120x2	250-137-110	230-120	3000K 4000K	90	0,95	2x16W	80	12 24 36	20	2560	50000	op aanvraag
LU-SP55-160x2	260-160-120	305-160	3000K 4000K	90	0,95	2x28W	90	12 24 36	20	5040	50000	op aanvraag

SP55-3 Serie	Buitenmaat	Gatmaat	CCT	RA	PF	Watt	LM/W	Graden	UGR	Lumen	Branduren	Prijs
LU-SP55-98x3	282-112-100	268-98	3000K 4000K	90	0,95	3x10w	80	12 24 36	19	2400	50000	op aanvraag
LU-SP55-120x3	362-137-110	345-120	3000K 4000K	90	0,95	3x16W	80	12 24 36	20	3840	50000	op aanvraag
LU-SP55-160x3	495-195-130	455-160	3000K 4000K	90	0,95	3x28W	90	12 24 36	20	7560	50000	op aanvraag

- Snel leverbaar, binnen 24 uur
- Eenvoudige en efficiënte installatie
- Defect? Wij vervangen het geheel kosteloos
- Alle armaturen standaard Flicker vrij
- Uitmuntende specificaties
- Gratis lichtplan

Montage en accessoires

Afbeelding	Art Nr	Omschrijving	Prijs	Afbeelding	GST 18-3 bekabeling	Prijs
	LU-FP-600x600	600x600x100	op aanvraag		LU-W-KPLS-3M	op aanvraag
		per stuk			Wieland koppelkabel M/F 3 meter	
		Opbouwframe panel alluminium			LU-W-KPLS-2M	op aanvraag
					Wieland koppelkabel M/F 2 meter	
	LU-FP-1200x300	1200x300x100	op aanvraag		LU-W-RA-TO-W-0,5M	op aanvraag
		per stuk			Wieland 3P aansluitkabel Ra Stekker naar Wieland 0.5M	
		Opbouwframe panel alluminium			LU-W-RA-TO-W-2M	op aanvraag
					Wieland 3P aansluitkabel Ra Stekker naar Wieland 2M	
	LU-Pclip	Set van 4	op aanvraag		LU-W-WR-TO-W-0,5M	op aanvraag
		bevestigingsclips plus bouten en moeren			Wieland 3P aansluitkabel Wieland 0.5M	
	LU-P1200X300-NET	1200x300x50	op aanvraag		LU-W-WR-TO-W-2M	op aanvraag
		per stuk			Wieland 3P aansluitkabel Wieland 2M	
		Anti Smash Net Cover voor Gymzalen				
		Gespoten aluminium frame Ø2mm roestvrijstalen gaas.			LU-GST18-T-1M-2F	op aanvraag
		De voorkant van het net is 50mm hoog.			3-SWP SPLITTER 3-VOUDIG GST18 COMPATIBLE	
	LU-DS-R-1A	400 Watt	op aanvraag		LU-GST18-T-1M-3F	op aanvraag
		per stuk			3-SWP SPLITTER 4-VOUDIG GST18 COMPATIBLE	
		LedUp bewegingsensor 90 mm 2.5-6mtr bereik 2-5mtr IP20			LU-GST18-T-1M-5F	op aanvraag
					3-SWP SPLITTER 6-VOUDIG GST18 COMPATIBLE	
	LU-EM628-3W		op aanvraag		LU-W4-W3/0,5-W3/2	op aanvraag
		Ledup Emergency Pack 3Watt Auto-test 3hours panic mod			Wieland koppelkabel 1M-1M/1F 4 polig voor sensor of emergency 2M	
					LU-W4-W3/0,5-W3/0,5	op aanvraag
					Wieland koppelkabel 1M-1M/1F 4 polig voor sensor of emergency 0,5M	
					LU-W4-0.5M-FM	op aanvraag
					Wieland gestripte kabel 0.5M 4 polig female voor sensor	
	LU-W5-3M		op aanvraag		LU-W5-RA-2M	op aanvraag
		Wieland DALI 5 polige koppelkabel M-F 3 mtr			Wieland DALI 5 polige aansluitkabel RA-F 2 mtr	
					LU-W5-T-1M-2F	op aanvraag
					Wieland DALI 5 polig T splitter 3 voudig 1M-2F	
		Onze bekabeling is geen officiële Wieland maar wel compatible				

Track Spotlights



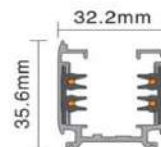
WH Versie



BK Versie



Verstelbare Beam



Afmetingen rail track

- 5 jaar garantie
- CE / GS / ENEC gecertificeerd
- Inclusief driver
- Verstelbare Beam Angle
- Blue hazard 0
- Label A+ / G Nieuwe norm
- 3 Phase circuit of Dali2
- Super efficiënte installatie

ST04-Wit	Buitenmaat	Lamp	CCT	RA	PF	Watt	LM/W	Graden	Model	Lumen	Branduren	Prijs
ST04-60-WH	205x70x243	d60mm	3000K 4000K	80-90	0,95	18W	60	10° - 50°	3 Phase	1080	50000	op aanvraag
ST04-60-WH-DA	205x70x243	d60mm	3000K 4000K	80-90	0,95	18W	60	10° - 50°	Dali2	1080	50000	op aanvraag
ST04-80-WH	205x70x243	d80mm	3000K 4000K	80-90	0,95	28W	70	10° - 50°	3 Phase	1960	50000	op aanvraag
ST04-80-WH-DA	205x70x243	d80mm	3000K 4000K	80-90	0,95	28W	70	10° - 50°	Dali2	1960	50000	Op aanvraag

ST04-Zwart	Buitenmaat	Lamp	CCT	RA	PF	Watt	LM/W	Graden	Model	Lumen	Branduren	Prijs
ST04-60-BK	205x70x243	d60mm	3000K 4000K	80-90	0,95	18W	60	10° - 50°	3 Phase	1080	50000	op aanvraag
ST04-60-BK-DA	205x70x243	d60mm	3000K 4000K	80-90	0,95	18W	60	10° - 50°	Dali2	1080	50000	op aanvraag
ST04-80-BK	205x70x243	d80mm	3000K 4000K	80-90	0,95	28W	70	10° - 50°	3 Phase	1960	50000	op aanvraag
ST04-80-BK-DA	205x70x243	d80mm	3000K 4000K	80-90	0,95	28W	70	10° - 50°	Dali2	1960	50000	op aanvraag

Optioneel - Lichtbesturing Dali2

LU-LLA-P07-SB/DALI-PS

€ 116,16

Start feed-in incl Dali2 power supply component

Montage materialen 1 of 3 fase



Spanningsrail



X - T - L Connector



Power stekker L-R



Interieur connector



Eindkap



Ophanging

Art nr	Omschrijving	Kleuren	Afmeting B-H-L	Gewicht	Prijs
LU-RS-169-039	Spanningsrail 3 meter	zwart, wit, zilver	33x31x3000	2.38 KG	op aanvraag
LU-RS-169-041	Spanningsrail 2 meter	zwart, wit, zilver	33x31x2000	1.58 KG	op aanvraag
LU-RS-169-045	X Connector	zwart, wit, zilver	168x31x168	200 gram	op aanvraag
LU-RS-169-101	T Connector L - R	zwart, wit, zilver	91x31x168	160 gram	op aanvraag
LU-RS-169-148	L Connector L- R	zwart, wit, zilver	98x31x98	100 gram	op aanvraag
LU-RS-169-042	Power L - R	zwart, wit, zilver	32x31x98	40 gram	op aanvraag
LU-RS-169-040	Interieur Con.	zwart, wit, zilver	26x20x69	10 gram	op aanvraag
LU-RS-169-041	Eindkap	zwart, wit, zilver	32x31x36	1 gram	op aanvraag
LU-RS-169-073	Ophanging 2 meter	zwart, wit, zilver	60x40x100	40 gram	op aanvraag



Lightens your life!

Powerleds | Ledings | GLE III

sales@leding-bv.eu

www.leding-bv.eu

+31-181-442803

Streetlight & Paaltop



Streetlight standaard



Streetlight Dali2



Paaltop

- 5 jaar garantie
- Blue hazard 0
- CE / GS / ENEC gecertificeerd
- Label A++ / D Nieuwe norm
- IP 66
- IK 09
- Inclusief driver
- Temperatuur -30° - +50°

Streetlight standaard	Buitenmaat	CCT	RA	Watt	LM/W	LM Output	Driver	LB	Branduren	Prijs
LU-SL01-MI-15	549x205x81	4000	85	30W	150	4500	LedUp	L80B10	100000	op aanvraag
LU-SL01-MI-30	681x270x112	4000	80	60W	150	9000	LedUp	L80B10	100000	op aanvraag
LU-SL01-S-40	681x270x112	4000	80	80W	150	12000	LedUp	L80B10	100000	op aanvraag
LU-SL01-S-50	681x270x112	4000	80	100W	150	15000	LedUp	L80B10	100000	op aanvraag
LU-SL01-M-60	716x294x112	4000	80	150W	150	22500	LedUp	L80B10	100000	op aanvraag

Streetlight Dali2	Buitenmaat	CCT	RA	Watt	LM/W	LM Output	Driver	LB	Branduren	Prijs
LU-SL01-MI-15D	549x205x81	4000	85	30W	150	4500	Dali philips	L80B10	100000	op aanvraag
LU-SL01-MI-30D	681x270x112	4000	80	60W	150	9000	Dali philips	L80B10	100000	op aanvraag
LU-SL01-S-40D	681x270x112	4000	80	80W	150	12000	Dali philips	L80B10	100000	op aanvraag
LU-SL01-S-50D	681x270x112	4000	80	100W	150	15000	Dali philips	L80B10	100000	op aanvraag
LU-SL01-M-60D	716x294x112	4000	80	150W	150	22500	Dali philips	L80B10	100000	op aanvraag

Mast diameter is 60MM

LU-SL-shortcap		€ 8,00	LU-SL-7PIN-Zagha	Zagha	op aanvraag
LU-SL-3PIN-Zagha	Zagha	€ 15,00	LU-SL-PHOTOCELL	Zagha	op aanvraag
LU-SL-5PIN-Zagha	Zhaga	€ 16,00	LU-SL-10KV PHILIPS-SPD		op aanvraag

Paaltop	Buitenmaat	CCT	RA	Watt	LM/W	LM Output	Driver	LB	Branduren	Prijs
LU-GL-JL01-30W	Φ520*311.5MM	4000	80	30	140	4200	Inventronic	L80B10	100000	op aanvraag
LU-GL-JL01-40W	Φ520*311.5MM	4000	80	40	140	5600	inventronic	L80B10	100000	op aanvraag
LU-GL-JL01-50W	Φ520*311.5MM	4000	80	50	140	7000	inventronic	L80B10	100000	op aanvraag

LU-SL-5PIN-Nema	Nema	€ 16,00	LU-SL-10KV PHILIPS-SPD		op aanvraag
LU-SL-shortcap	Nema	€ 8,00	Adapter 48MM		op aanvraag

High Bay



15.000 Lm output



22.500 Lm output



30.000 Lm output



36.000 Lm output

- 5 jaar garantie
- Blue hazard 0
- CE / GS / ENEC gecertificeerd
- Label A++ / D Nieuwe norm
- Optioneel Dali2
- CCT - 3000K 4000K 5000K
- IP65
- IK08

Alle modellen uitvoerbaar in Beam Angle: AN 30° AM 60° AW 110° AD 70°x100° AP 70°x120°

High Bay artikel nr.	Buitenmaat	RA	Watt	LM/W	LM Output	UGR	LB	Branduren	Prijs
LU-HBS325X195-SF80	195 X 325 X 217	80	100	150	15000	20-24	L70B20	50000	op aanvraag
LU-HBS325X267-SF80	267X325X217	80	150	150	22500	20-24	L70B20	50000	op aanvraag
LU-HBS325X369-SF80	369X325X217	80	200	150	30000	20-24	L70B20	50000	op aanvraag
LU-HBS325X411-SF80	411X325X217	80	240	150	36000	20-24	L70B20	50000	op aanvraag

Optioneel - Lichtbesturing Dali2

Dali2 driver aditioneel € 49,00

Installatie materiaal High Bay



Waterdichte power connector
O-ring silicone
Kabel afstand 0.75 - 2.5 mm
IP66
Temperatuur -40° - +85°
16A



Waterdichte power connector voor Dali 2
O-ring silicone
Kabel afstand 0.75 - 2.5 mm
IP66
Temperatuur -40° - +85°
16A



Waterdichte box
Bedradings capaciteit 0.5 - 2.5 mm
IP66
Temperatuur -40° - +85°
16A



M10
haak bout moer kit
Roestvrijstaal
hijsschroef vergrendeling



M10
expansiebout hijsring
Roestvrijstaal
plafond hijsen



M12-50
bout moer kit
Roestvrijstaal
montage muurbeugel

Waterdichte TriProof



Optioneel Bewegingsensor 2.5-6 Meter hoog

Optioneel Noodverlichting 100 min

- ✓ 5 jaar garantie
- ✓ Blue hazard 0
- ✓ CE / GS / ENEC gecertificeerd
- ✓ Label A++ / D - E Nieuwe norm
- ✓ Dali2 optioneel
- ✓ CCT - 3000K 4000K 5000K
- ✓ Standaard & Deluxe
- ✓ IP65

TriProof Standaard serie	Buitenmaat	RA	Watt	LM/W	LM Output	UGR	LB	Branduren	Prijs
LU-L600-S	630x83x70	82	18W	110	1980	23	L70B20	50000	op aanvraag
LU-L600-S	630x83x70	82	17W	110	1870	23	L70B20	50000	op aanvraag
LU-L900-S	930x83x70	82	22W	110	2420	23	L70B20	50000	op aanvraag
LU-L1200-S	1230x83x70	82	33W	110	3630	23	L70B20	50000	op aanvraag
LU-L1500-S	1530x83x7	82	44W	110	4840	23	L70B20	50000	op aanvraag

TriProof Deluxe serie	Buitenmaat	RA	Watt	LM/W	LM Output	UGR	LB	Branduren	Bruto prijs
LU-L600-D	630x83x70	82	18W	140	2380	23	L80B20	50000	op aanvraag
LU-L900-D	930x83x70	82	24W	140	3360	23	L80B20	50000	op aanvraag
LU-L1200-D	1230x83x70	82	33W	140	4620	23	L80B20	50000	op aanvraag
LU-L1500-D	1530x83x7	82	44W	140	6160	23	L80B20	50000	op aanvraag

Omschrijving TriProof

MS= Motion Sensor / Bewegingsensor		EM05= Emergency / nood batterij				MS+EM05= Bewegingsensor + noodbatterij			
TriProof Deluxe + MS	Buitenmaat	RA	Watt	LM/W	LM Output	UGR	LB	Branduren	Prijs
LU-L600-D + MS	630x83x70	82	18W	140	2380	26	L80B20	50000	op aanvraag
LU-L900-D + MS	930x83x70	82	22W	140	3360	26	L80B20	50000	op aanvraag
LU-L1500-D + MS	1530x83x7	82	44W	140	6160	26	L80B20	50000	op aanvraag

TriProof Deluxe + EM05	Buitenmaat	RA	Watt	LM/W	LM Output	UGR	LB	Branduren	Prijs
LU-L600-D + EM05	630x83x70	82	18W	140	2380	26	L80B20	50000	op aanvraag
LU-L900-D + EM05	930x83x70	82	22W	140	3360	26	L80B20	50000	op aanvraag
LU-L1500-D + EM05	1530x83x7	82	44W	140	6160	26	L80B20	50000	op aanvraag

TriProof Deluxe MS+EM05	Buitenmaat	RA	Watt	LM/W	LM Output	UGR	LB	Branduren	Prijs
LU-L600-D+MS+EM05	630x83x70	82	18W	140	2380	26	L80B20	50000	op aanvraag
LU-L900-D+MS+EM05	930x83x70	82	22W	140	3360	26	L80B20	50000	op aanvraag
LU-L1500-D+MS+EM05	1530x83x7	82	44W	140	6160	26	L80B20	50000	op aanvraag



Led + Up Lightens your life!

Powerleds | Ledlighting.nl

Montage materiaal

LU-LLA-K-SMK	bevestigingsbeugel	op aanvraag
LU-LLA-K-SKB	ophangbeugel incl 1 mtr chain	op aanvraag
LU-LLA-K-SKA	ophangbeugel incl 1mtr draadstang	op aanvraag
LU-LLA-K-SKC	ophangbeugel incl 3 mtr cord set van 2 koorden en 2 beugels	op aanvraag

sales@leding-bv.eu

www.leding-bv.eu

+31-181-442803

Waterdichte Bulkhead



- 5 jaar garantie
- Blue hazard 0
- CE / GS / ENEC gecertificeerd
- Label A++ / D - E Nieuwe norm
- Beam angle 120°
- Inclusief Dipswitch
- IP65
- IK08

CCT = Controlled Colour Temperature

MS = Motion Sensor

EM = Emergency Pack

CCT - 3000K - 120LM/W

Microwave sensor

EM Power 3 Watt, EM Time 3 Hours

CCT - 4000K - 130 LM/W

Mounting Height 4M

Battery Warranty 2 Years

CCT - 5000K - 130 LM/W

IR Remote Control

Self testing

Bulkhead 255	Buitenmaat	CRI	Watt	LM/W	LM Output	UGR	LB	Branduren	Prijs
LU-LR255 + CCT	255 mm	84	18W	130	2340	22	L80B20	50000	op aanvraag
LU-LR255 + CCT + MS	255mm	84	18W	130	2340	22	L80B20	50000	op aanvraag

Bulkhead 300	Buitenmaat	CRI	Watt	LM/W	LM Output	UGR	LB	Branduren	Prijs
LU-LR300 + CCT	300mm	84	24W	130	3120	22	L80B20	50000	op aanvraag
LU-LR300 + CCT + MS	300mm	84	24W	130	3120	22	L80B20	50000	op aanvraag
LU-LR300 + CCT + MS + EM	300mm	84	24W	130	3120	22	L80B20	50000	op aanvraag

Bulkhead 380	Buitenmaat	CRI	Watt	LM/W	LM Output	UGR	LB	Branduren	Prijs
LU-LR380 + CCT	380mm	84	24W	130	3900	22	L80B20	50000	op aanvraag
LU-LR380 + CCT + MS	380mm	84	24W	130	3900	22	L80B20	50000	op aanvraag
LU-LR380 + CCT + MS + EM	380mm	84	24W	130	3900	22	L80B20	50000	op aanvraag

Alle armaturen worden standaard geleverd met een Dipswitch, zie hieronder de Wattage en Lumen output

LU-LR255		LU-LR300			LU-LR380		
4000K + 5000K	3000K	4000K + 5000K		3000K	4000K + 5000K		3000K
10 Watt 1300 Lm	1200 Lm	13 Watt 1690 Lm	1560 Lm	17 Watt 2210 Lm	2040 Lm	17 Watt 2210 Lm	2040 Lm
13 Watt 1690 Lm	1560 Lm	17 Watt 2210 Lm	2040 Lm	21 Watt 2730 Lm	2520 Lm	21 Watt 2730 Lm	2520 Lm
16Watt 2080 Lm	1920 Lm	20 Watt 2600 Lm	2400 Lm	26 Watt 3380 Lm	3120 Lm	26 Watt 3380 Lm	3120 Lm
18 Watt 2340 Lm	2160 Lm	24 Watt 3120 Lm	2880 Lm	30 Watt 3900 Lm	3600 Lm	30 Watt 3900 Lm	3600 Lm

Lijnverlichting



Trunking Armatures Dali2 Noodverlichting Sensoren Accessoires

- 5 jaar garantie
- Blue hazard 0
- CE / GS / ENEC gecertificeerd
- Label A++ / C Nieuwe norm
- Dali2 optioneel
- CCT - 3000K 4000K 6000K

Trunkingrail	Alluminium	Art nr.	Lengte	Aantal kabels	Versie	Prijs
		LU-LLA-T0607	0.577 meter	7	deluxe	op aanvraag
		LU-LLA-T0907	0.866 meter	7	deluxe	op aanvraag
		LU-LLA-T1507	1.438 meter	7	deluxe	op aanvraag
		LU-LLA-T3007	2.876 meter	7	deluxe	op aanvraag
		LU-LLA-T4507	4.314 meter	7	deluxe	op aanvraag

Armatures lijnverlichting Alluminium Trunking




Beam Angle voor onze Armatures

Ultra Narrow Narrow Middle Wide Ultra Wide Double Asymmetric CCT
3000K 4000K 5000K

Art nr. Armatures	Lengte	Watt	LmW	Lumen	CRI	UGR	LB	Branduren	Bruto prijs Dali 2	Prijs
LU-LLA-L060730	0.58 meter	30W	160	4800 Lm	>80	20-25	L80B10	60000	Op aanvraag	op aanvraag
LU-LLA-L090745	0.87 meter	40W	160	6400 Lm	>80	20-25	L80B10	60000	Op aanvraag	op aanvraag
LU-LLA-L150750	1.44 meter	50W	160	8000 Lm	>80	20-25	L80B10	60000	Op aanvraag	op aanvraag
LU-LLA-L150770	1.44 meter	70W	160	11200 Lm	>80	20-25	L80B10	60000	Op aanvraag	op aanvraag

Emergency Model=EM	Lengte	Watt	LmW	Lumen	CRI	Versie	EM Power	LB	Branduren	Prijs
LU-LLA-L150750-SF4080WH+E15	1.44 meter	50W	160	8000 Lm	>80	Nood	9W	L80B10	60000	op aanvraag
LU-LLA-L150770-SF4080WH+E24	1.44 meter	70W	160	11200 Lm	>80	Nood	15W	L80B10	60000	op aanvraag
LU-LLA-L150750-DA4080WH+E15	1.44 meter	50W	160	8000 Lm	>80	Nood + Dali2	9W	L80B10	60000	op aanvraag
LU-LLA-L150770-DA4080WH+E24	1.44 meter	70W	160	11200 Lm	>80	Nood + Dali2	15W	L80B10	60000	op aanvraag

















Trunkingrail	Steel	Art nr.	Lengte	Aantal kabels	Versie	Prijs
		LU-T-1500-8	1500	8	standard	op aanvraag
		LU-T-1500-8-END	1500	8	incl. eindkap	op aanvraag

Armatures lijnverlichting Steel Trunking



Armatures	ngte	Watt	LmW	Lumen	CRI	UGR	LB	Branduren	Versie	Prijs
LU-L8000		50	160	8000	80	22	L80B10	60000	XSmall/Mid/Brd	op aanvraag
LU-L11200		70	160	11200	80	22	L80B10	60000	Small/Mid/Breed	op aanvraag
LU-L11200-3		70	160	11200	80	22	L80B10	60000	Small/Mid	op aanvraag

Montage en verbinding materialen - lijnverlichting

Voorbeeld	Artikel nr.	Omschrijving	Installatie	Afmetingen	Ingangsdraden	Prijs
	LU-LLA-P07-SF	Voeding begin	zijkant of bovenkant	L412.5 x W65 x H63mm	5/7	op aanvraag
	LU-LLA-P07-MF	Voeding midden	bovenkant	L567 x W65 x H60	5/7	op aanvraag
	LU-LLA-P07-EF	Voeding eind	zijkant of bovenkant	L228 x W65 x H60	5/7	op aanvraag
	LU-LLA-P07-SB	Eindpunt lichtlijn	geen kabel ingang	L228 x W65 x H60	5/7	op aanvraag
	LU-LLA-P07-LL	L Node connector (links)	hoek connector voor de trunking			op aanvraag
	LU-LLA-P07-LR	L Node connector (rechts)				op aanvraag
	LU-LLA-P07-TL	T Node connector (links)	dubbele hoek connector voor de trunking			op aanvraag
	LU-LLA-P07-TM	T Node connector (midden)				op aanvraag
	LU-LLA-P07-TR	T Node connector (rechts)				op aanvraag
	LU-LLA-P07-X	X Node connector	centrale hoek connector voor de trunking			op aanvraag
	LU-LLA-K-EC	Eindkap	einde lijn en ingang bedrading			op aanvraag
	LU-LLA-K-TB-7M	Aansluitblok	aansluiting ingangsdraden vanaf de achterkant			op aanvraag
	LU-LLA-BO6-PV	Witte blindplaat		Lengte 0.57 meter	PVC	op aanvraag
	LU-LLA-BO9-PV	Witte blindplaat		Lengte 0.86 meter	PVC	op aanvraag
	LU-LLA-B15-PV	Witte blindplaat		Lengte 1.43 meter	PVC	op aanvraag
	LU-LLA-K-SMK	Ophangbeugel		L53xW36xH15mm		op aanvraag
	LU-LLA-K-SKA	Ophangset A		L 1 m - D 1.5 mm		op aanvraag
	LU-LLA-K-SMC	Ophangbeug incl 3mtr cord (set van 2 stuks)				op aanvraag
	LU-LLA-K-SKC	Ophangbeug incl 3mtr cord (set van 2 stuks)				op aanvraag

5.8 GHz microwave beweging & daglicht sensor - lijnverlichting

Detectie bereik 12 meter in diameter	Artikel nr	Lengte	Versie	Hoogte	Prijs
	LU-LLA-F0607-DS05	0.58M	Standaard	3 - 5 meter	op aanvraag
	LU-LLA-F1507-DS05	1.44M	Standaard	3 - 5 meter	op aanvraag
	LU-LLA-F0607-DS05A	0.58M	Dali2	3 - 5 meter	op aanvraag
	LU-LLA-F1507-DS05A	1.44M	Dali2	3 - 5 meter	op aanvraag

Detectie bereik 16 tot 18 meter in diameter	Artikel nr	Lengte	Versie	Hoogte	Prijs
	LU-LLA-F0607-DS12	0.58M	Standaard	4-12 meter	op aanvraag
	LU-LLA-F1507-DS12	1.44M	Standaard	4-12 meter	op aanvraag
	LU-LLA-F0607-DS12A	0.58M	Dali2	4-12 meter	op aanvraag
	LU-LLA-F1507-DS12A	1.44M	Dali2	4-12 meter	op aanvraag

Eigenschappen lichtlijn sensor

- Daglicht en bewegingsensor
- DIP switch + IR Remote control 2 channels setting
- Stand-by power: <1w
- Geschakelde stroom Max. 30 apparaten; Max. 60mA
- Operationele temperatuur: -20 °c ~ + 70 °c.
- Dim regeling op drie niveau's
- DALI-sensoren ondersteunen meerdere sensoren (<10 PCS) om meerdere DALI-verlichtingsarmaturen aan te sturen (<10-30 PCS)
- IP 20

Remote control



Artikel nr Prijs

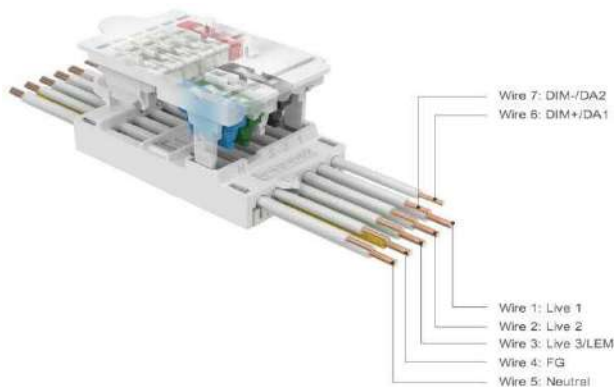
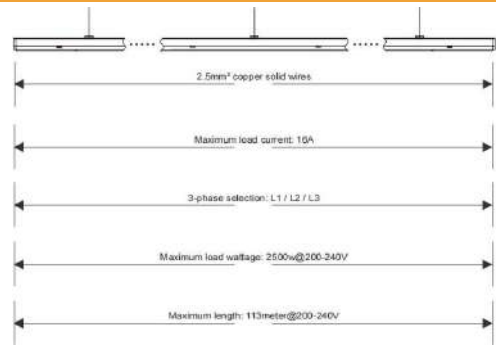
LU-DS102 op aanvraag

Remote control voor het programmeren lichtlijn

De parameters van de DALI-sensor kunnen worden ingesteld met behulp van een infraroodafstandsbediening

Overige informatie

Lijnlengte	Wattage	Max aantal	Max lengte circuit
0.57 meter	30W	75 stuks	45 meter
0.86 meter	40W	50 stuks	45 meter
1.43 meter	50W	46 stuks	69 meter
1.43 meter	70W	30 stuks	46 meter



5 pins stekker in armatuur



- Blauw N
- Groen FG
- Zwart L1, L2, L3 phase selectie
- Rood Dali dim +
- Wit Dali dim -



Lightens your life!

Powered by Leding Light BV

Kantoor telefoon:

0181-442803

Email:

sales@leding-bv.eu

Bel of mail ons gerust voor een vrijblijvende offerte.

Neem een kijkje wat maakt Led-UP zo uniek.

https://www.youtube.com/watch?v=wm_NR1Xyegk

- | | |
|--|--|
| <input checked="" type="checkbox"/> Snel leverbaar, binnen 24 uur | <input checked="" type="checkbox"/> Alle armaturen standaard Flickr vrij |
| <input checked="" type="checkbox"/> Eenvoudige en efficiënte installatie | <input checked="" type="checkbox"/> Uitmuntende specificaties |
| <input checked="" type="checkbox"/> Defect? Wij vervangen het geheel kosteloos | <input checked="" type="checkbox"/> Gratis lichtplan |